Relatório Mensal de Atividades

EDITORA O DIA LTDA – EM RECUPERAÇÃO JUDICIAL

PROCESSO

Nº 0009275-38.2018.8.19.0001

6ª VARA EMPRESARIAL DA COMARCA DA CAPITAL - RJ

Tribunal de Justiça do Estado do Rio de Janeiro
Página
9879
Carimbado Eletronicamente

TJRJ CAP EMP06

CARLOS MAGNO & MEDEIROS
ADMINISTRAÇÃO JUDICIAL

JUNHO
2022

ÍNDICE

Tribunal de Justiça do Estado do Rio de Janeiro
Página
9880
Carimbado Eletronicamente

04 | SÍNTESE

• Constatação de Funcionamento • Andamento Processual • Estrutura Societária

08 | ANÁLISE DOS DADOS CONTÁBEIS E INFORMAÇÕES FINANCEIRAS

• Ativo • Passivo e Patrimônio Líquido • Índices de Liquidez • Endividamento Geral

12 | ANÁLISE DA DEMONSTRAÇÃO DE RESULTADO

• Confrontação das Receitas, Custos e Despesas

14 | ANÁLISE DO FATURAMENTO

15 | ANÁLISE DO FLUXO DE CAIXA GERENCIAL

17 | ANÁLISE DA FOLHA DE PAGAMENTO

• Resumo e Colaboradores

Tribunal de Justiça do Estado do Rio de Janeiro
Página
9881
Carimbado Eletronicamente

18 | CONCLUSÃO

• Considerações Finais • Informações Solicitadas

19 | ANEXOS

• Demonstrativo Mensal • Folha de Pagamento Mensal • Respostas ao AJ • QGC Atualizado
• Relação de Bens Declarados na RJ

Tribunal de Justiça do Estado do Rio de Janeiro
Página
9882
Carimbado Eletronicamente

SÍNTESE

Inicialmente, este Administrador Judicial informa que o **34º relatório mensal de atividades "RMA" compreende o mês de junho de 2022**, sendo as informações relativas aos exercícios sociais encerrados de 2020 e 2021, e meses anteriores do corrente ano, apresentadas apenas como bases comparativas.

A sociedade empresária EDITORA O DIA, foi fundada em 05 de junho de 1951 e tem suas atividades voltadas à edição e publicação de periódicos jornalísticos, a fim de propagar informação e cultura da cidade e estado do Rio de Janeiro de forma direta, objetiva e acessível, universalizando o acesso à informação. Cabe ressaltar que desde sua fundação, a mais de 60 anos, a empresa dedicou-se a desenvolver o seu negócio mantendo sua atividade, constituindo-se como relevante geradora de empregos, tanto na cidade do Rio de Janeiro, sua Sede, quanto em suas diversas filiais.

No biênio 1997/1998 O Dia investiu 40 milhões de dólares no parque industrial, dos quais, 10 milhões em tecnologia da informação, alcançando assim a capacidade de imprimir 600 mil exemplares nos dias úteis e um milhão aos domingos, meta prevista para 2000. A nova redação do jornal foi inaugurada em 04 de novembro de 1999. O investimento total anunciado pela empresa foi de 6 milhões de dólares, entre obras de tecnologia, fazia parte da estratégia do grupo de se transformar em provedor de conteúdo para o jornal, rádio, internet e televisão.

A atual situação de crise financeira da Recuperanda é fruto de fatores basicamente, que foram agravando-se ao longo dos últimos anos. Na verdade, são fatos que se interdependem: a queda da venda de jornais e a intensa veiculação e notícias, publicidades e informações pela internet.

O DIA

MUSEU DO AMANHÃ RECEBE A EXPOSIÇÃO 'AMAZÔNIA', DE SEBASTIÃO SALGADO.

ENTREVISTA
A ADVOGADA VIVIAN PERES ANALISA PESQUISA SOBRE ABORDAGEM POLICIAL AOS NEGROS.

odia.com.br | SEGUNDA-FEIRA, 25/7/2022 | Nº 25.592 | R$ 2,00

ATAQUE

PEDRO COMANDA A VITÓRIA RUBRO-NEGRA

TRICOLOR VENCE E SONHA COM O TÍTULO

VASCO DEMITE MAURÍCIO SOUZA

TOME CUIDADO!
Veja como não cair em nova modalidade de golpe via Pix

POLÍCIA MONITORA LIDERANÇAS DO TRÁFICO NO ALEMÃO.

Advogado de 27 anos é morto a facadas no Centro do Rio

Suspeito de matar menina de 11 anos é preso

'EXISTEM VÁRIAS RELIGIÕES DENTRO DE MIM'

PROJETO 'NEGRO MURO' ETERNIZA PERSONALIDADES NAS RUAS DO RIO

Livraria movimenta grande rede de apoio

Arte das bijuterias vira aliada para pacientes de Caps

Candidatura de Bolsonaro é oficializada em convenção do PL no Rio

Tribunal de Justiça do Estado do Rio de Janeiro
Página
9883
Carimbado Eletronicamente

Com o declínio da quantidade de venda em banca, muitas empresas que compravam espaços publicitários em mídia impressa decidiram alterar sua estratégia, investindo mais em publicidade online, o que também fez cair a receita da Recuperanda.

Os veículos mais antigos, como jornais e revistas consagrados, precisam buscar se adequar as novas formas e demandas do mercado e assim tentar fontes alternativas de receita para desenvolver sua atividade. Vê-se que todo o setor de jornalismo, principalmente o jornalismo impresso, enfrenta um momento de reinvenção, de busca por novos meios de trabalho, novas vias de divulgação da informação e, logicamente, novas formas de obter receita com a atividade de jornalismo.

Permitindo que a Recuperanda desenvolva e apresente aos seus credores um plano de recuperação que, depois de aprovado, será executado, garantindo os interesses dos credores, mas também garantindo o emprego de 500 trabalhadores, o sustento de suas famílias e a garantia da pluralidade de acesso à informação jornalística impressa no espaço geográfico do estado do Rio de Janeiro que hoje sofre com a parca presença de mídias dessa natureza. O desaparecimento do Jornal O Dia feriria de forma fatal o mercado, que acabaria ficando sem um importante e abrangente meio de comunicação, diminuindo os atores da área, praticamente reduzindo o mercado a um único meio de comunicação no seu segmento.[1]

Na condição de Administrador Judicial, destacamos que nossas análises foram baseadas nas informações disponibilizadas pela Recuperanda, sem qualquer juízo de auditoria ou testes substantivos, com a finalidade de validar ou provar a autenticidade dos números contábeis e financeiros preliminares, os quais poderão sofrer alterações. As observações sobre os saldos contábeis, percentuais e gráficos que contribuem para melhor análises e conclusões dos leitores deste relatório, estão ilustradas nas próximas páginas.

[1] Inicial fls. 1/18

Tribunal de Justiça do Estado do Rio de Janeiro
Página
9884
Carimbado Eletronicamente

Constatação de Funcionamento

Realizamos contatos telefônicos, trocas de e-mail, diligências presenciais e virtuais como acesso ao endereço eletrônico www.odia.ig.com.br nos levaram a constatar que a Recuperanda se encontra em operação.

Andamento Processual

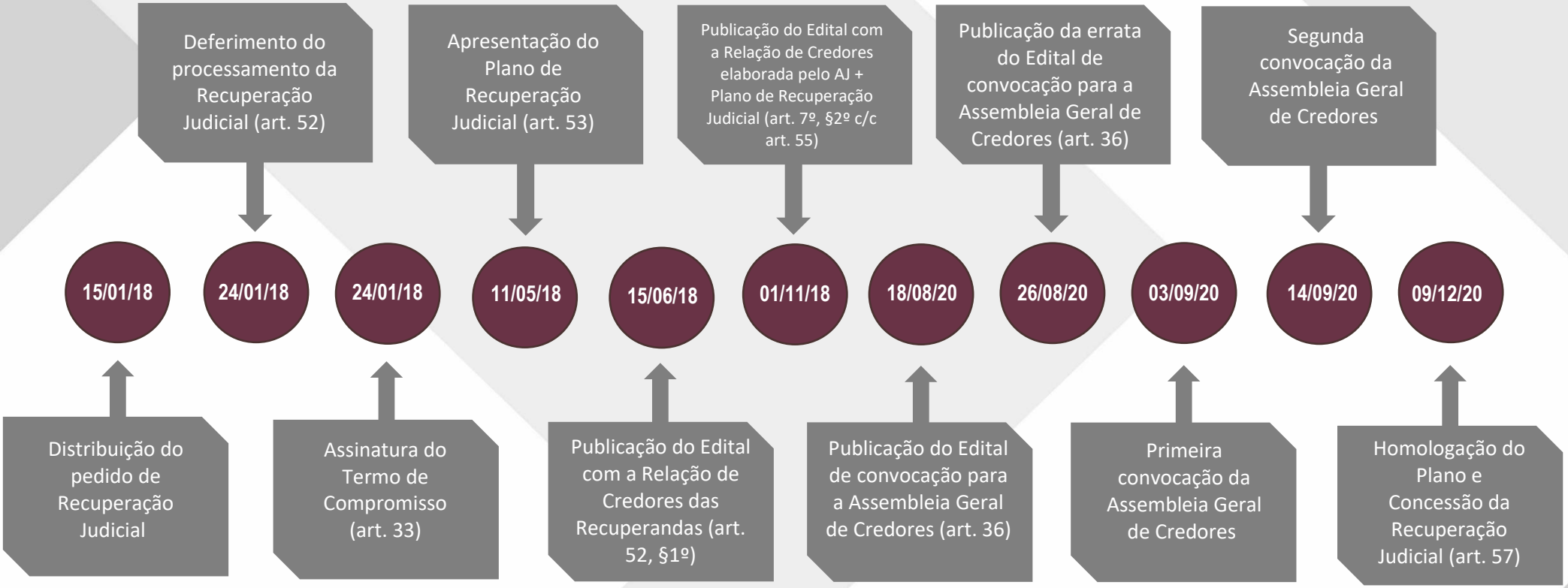

Tribunal de Justiça do Estado do Rio de Janeiro
Página
9885
Carimbado Eletronicamente

Estrutura Societária

O quadro societário e administração da Recuperanda **EDITORA O DIA – EM RECUPERAÇÃO JUDICIAL**, sociedade limitada inscrita no CNPJ sob o nº 33.216.797/0001-18 com sede à Avenida Dom Helder Câmara, nº 160, Lot. 1 Pal. 47744, Benfica, CEP.: 20.911-292, Rio de Janeiro/RJ no período é composto pelas sócias EMPRESA JORNALÍSTICA ECONÔMICO LTDA., sociedade limitada inscrita no CNPJ sob o nº 11.140.086/0001-74 participando com 7.796.478 quotas no valor total de R$ 97.378.010,22 e GRAPHOS PARTICIPAÇÕES LTDA., sociedade limitada inscrita no CNPJ sob o nº 13.089.445/0001-31 participando com 1 quota no valor de R$ 12,49 do capital social total de R$ 97.378.022,71 (noventa e sete milhões, trezentos e setenta e oito mil, vinte e dois reais e setenta e um centavos) dividido em 7.796.479 quotas, com valor nominal de R$ 12,49 cada uma, totalmente integralizadas em moeda corrente nacional, direitos e/ou bens distribuídos entre os sócios quotistas, conforme 6ª alteração do contrato social arquivada na JUCERJA – Junta Comercial do Estado do Rio de Janeiro em 09/12/2021.

Tribunal de Justiça do Estado do Rio de Janeiro
Página
9886
Carimbado Eletronicamente

ANÁLISE DOS DADOS CONTÁBEIS E INFORMAÇÕES FINANCEIRAS

Ativo

O grupo de **Disponibilidades** registrou decréscimo significativo nos saldos da ordem de R$ 839 mil, contabilizando atuais R$ 289 mil; **Contas a receber** também do circulante, apresentou novo decréscimo, agora de R$ 1,5 milhão e registra R$ 22,6 milhões no período; e por fim, **Depósitos Judiciais** grupo do não circulante incrementou seu saldo em R$ 1,3 milhão, e contabiliza atuais R$ 5,6 milhões no presente mês de junho de 2022.

BALANÇO PATRIMONIAL (Em reais)

R$	dez/20	dez/21	jan/22	fev/22	mar/22	abr/22	mai/22	jun/22	A.H.	A.V.
ATIVO CIRCULANTE	76.928.379	82.697.424	83.139.513	80.359.804	78.619.051	83.025.535	81.966.709	80.747.861	-1%	30%
Disponibilidade	164.052	405.433	149.872	206.783	123.019	1.128.662	1.409.589	289.731	-79%	0%
Contas a receber	19.821.448	25.701.002	25.414.852	22.921.819	20.969.386	24.190.250	22.938.019	22.665.433	-1%	9%
Estoque	22.448.436	22.091.262	22.334.340	22.241.019	22.474.702	22.436.805	22.347.912	22.425.992	0%	8%
Impostos antecipados	8.681.406	8.755.188	9.242.384	9.197.305	9.153.589	9.111.984	9.069.114	9.157.781	1%	3%
Adiantamentos a fornecedores	17.849.403	17.356.749	17.610.275	17.405.088	17.510.563	17.578.782	17.623.024	17.529.874	-1%	7%
Outros	7.963.633	8.387.790	8.387.790	8.387.790	8.387.790	8.579.051	8.579.051	8.679.051	1%	3%
NÃO CIRCULANTE Realizável a Longo Prazo	96.804.228	182.374.221	182.565.490	182.617.019	183.507.852	183.578.219	183.648.620	184.995.736	1%	70%
Contas a receber - coligadas	40.545.108	44.093.934	44.213.366	44.349.271	44.435.545	44.494.328	44.558.150	44.605.683	0%	17%
Depósitos Judiciais	3.794.046	4.287.247	4.364.528	4.285.066	4.285.066	4.301.915	4.313.943	5.618.800	30%	2%
Impostos diferidos	2.034.380	2.034.380	2.034.380	2.034.380	2.034.380	2.034.380	2.034.380	2.034.380	0%	1%
Investimentos	12.553.186	12.459.915	12.459.915	12.459.915	12.459.915	12.459.915	12.459.915	12.459.915	0%	5%
Imobilizado	37.117.380	118.828.270	118.823.856	118.819.872	119.625.462	119.621.195	119.616.776	119.612.499	0%	45%
Intangível	760.127	670.475	669.445	668.514	667.484	666.487	665.457	664.459	0%	0%
TOTAL DO ATIVO	173.732.607	265.071.645	265.705.002	262.976.823	262.126.903	266.603.754	265.615.330	265.743.597	0%	100%

Tribunal de Justiça do Estado do Rio de Janeiro
Página
9887
Carimbado Eletronicamente

Passivo e Patrimônio Líquido

O grupo dos **Fornecedores** incrementou seu saldo no período em R$ 1,7 milhão e registra atuais R$ 64,9 milhões, quando somado com R$ 53,5 milhões de **Obrigações tributárias CP** e **Salários e encargos** com R$ 36,1 milhões, ambos classificados no circulante e outros R$ 66,6 milhões de **Obrigações tributárias** do não circulante, perfazem um total de R$ 221 milhões o equivale a 66% do passivo total. Destaque para o **Patrimônio Líquido** negativo (passivo a descoberto) com significativos prejuízos acumulados.

BALANÇO PATRIMONIAL (Em reais)										
R$	dez/20	dez/21	jan/22	fev/22	mar/22	abr/22	mai/22	jun/22	A.H.	A.V.
PASSIVO CIRCULANTE	198.961.505	198.345.141	198.503.484	196.258.079	195.564.015	198.033.636	195.907.555	198.632.034	1%	59%
Fornecedores	66.184.975	66.661.096	66.453.719	64.492.080	63.717.555	65.727.840	63.180.948	64.905.272	3%	19%
Empréstimos e financiamentos	8.201.424	13.654.087	13.654.087	13.654.087	13.654.087	13.654.087	13.654.087	13.654.087	0%	4%
Obrigações tributárias CP	47.484.155	53.365.837	53.128.353	53.081.474	53.090.520	53.174.172	53.297.846	53.513.371	0%	16%
Salários e encargos	33.992.346	36.128.034	36.058.446	35.929.571	35.984.716	36.150.479	36.164.827	36.133.634	0%	11%
Receita antecipada	8.890.545	10.100.353	10.249.308	10.155.998	10.178.461	10.360.618	10.644.563	10.666.789	0%	3%
Imposto de renda/contrib. social	3.769.807	14.344.476	14.344.476	14.344.476	14.344.476	14.344.476	14.344.476	15.080.369	5%	4%
Outros	30.438.252	4.091.257	4.615.095	4.600.393	4.594.200	4.621.963	4.620.808	4.678.512	1%	1%
NÃO CIRCULANTE Exigível a Longo Prazo	109.830.565	136.861.938	137.012.303	137.017.108	136.957.984	136.950.940	136.971.950	136.906.915	0%	41%
Obrigações tributárias	66.336.404	66.698.617	66.698.617	66.698.617	66.698.617	66.698.617	66.698.617	66.698.617	0%	20%
Imposto de renda diferido	-	27.614.988	27.614.988	27.614.988	27.614.988	27.614.988	27.614.988	27.614.988	0%	8%
Contas a pagar - empresas coligadas	17.551.649	16.945.806	17.096.171	17.108.312	17.049.188	17.042.144	17.063.154	16.998.119	0%	5%
Contingências legais	-	626.836	626.836	619.500	619.500	619.500	619.500	619.500	0%	0%
Provisão p/perdas investimentos	25.942.512	24.975.691	24.975.691	24.975.691	24.975.691	24.975.691	24.975.691	24.975.691	0%	7%
TOTAL DO PASSIVO	308.792.070	335.207.079	335.515.787	333.275.187	332.521.999	334.984.576	332.879.505	335.538.949	1%	100%
PATRIMÔNIO LÍQUIDO	(135.059.463)	(70.135.434)	(69.810.785)	(70.298.363)	(70.395.095)	(68.380.822)	(67.264.175)	(69.795.352)	4%	-21%
Capital social	42.616.592	97.378.023	97.378.023	97.378.023	97.378.023	97.378.023	97.378.023	97.378.023	0%	29%
Resultados acumulados	(166.834.603)	(171.622.915)	(167.513.457)	(167.513.457)	(167.513.457)	(167.513.457)	(167.513.457)	(167.513.457)	0%	-50%
Resultado do período	(10.841.452)	4.109.458	324.649	(162.929)	(259.661)	1.754.613	2.871.259	340.082	-88%	0%
TOTAL DO PASSIVO E PATRIMÔNIO LÍQUIDO	173.732.607	265.071.645	265.705.002	262.976.823	262.126.903	266.603.754	265.615.330	265.743.597	0%	

Fonte: Balanços patrimoniais e balancetes mensais disponibilizados pela Recuperanda.

Tribunal de Justiça do Estado do Rio de Janeiro
Página
9888
Carimbado Eletronicamente

Índices de Liquidez

Os indicadores de liquidez representam a capacidade de pagamento de dívidas da Recuperanda e, tendo por base os saldos patrimoniais apresentados, analisamos os dados do período. Verificamos que os índices de liquidez corrente (ativo circulante/passivo circulante), seca (ativo circulante – estoques – despesas a apropriar) e geral (ativo circulante + ativo não circulante) / (passivo circulante + passivo não circulante) apresentaram discreta oscilação e no presente mês, montaram 0,407; 0,294 e 0,792 respectivamente, **evidenciando situação de iliquidez** em qualquer dos cenários e ao longo de todo o período analisado, assim, tabela e gráfico na sequência evidenciam análises e são autoexplicativas.

MÊS/ANO ÍNDICES DE LIQUIDEZ	dez/20	dez/21	jan/22	fev/22	mar/22	abr/22	mai/22	jun/22
CORRENTE	0,387	0,417	0,419	0,409	0,402	0,419	0,418	0,407
SECA	0,274	0,306	0,306	0,296	0,287	0,306	0,304	0,294
GERAL	0,563	0,791	0,792	0,789	0,788	0,796	0,798	0,792

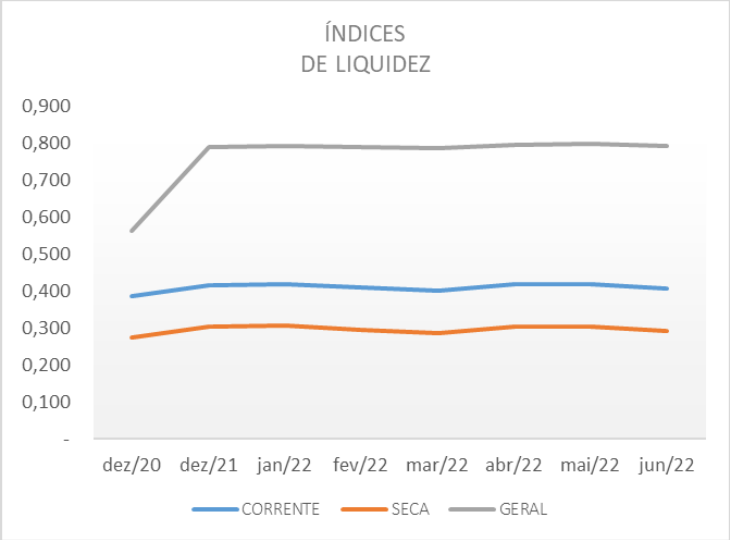

Tribunal de Justiça do Estado do Rio de Janeiro
Página
9889
Carimbado Eletronicamente

Endividamento Geral

Igual ao somatório do passivo circulante e do passivo não circulante, dividido pelo total do ativo.

O endividamento apresentado pela Recuperanda excede o total dos ativos em todo o período, com atuais 126,3% correspondendo a 1,3 vezes o valor dos ativos escriturados. Na série temporal analisada, o passivo a descoberto atual é de R$ 69,7 milhões e o gráfico na sequência ilustra nossa análise.

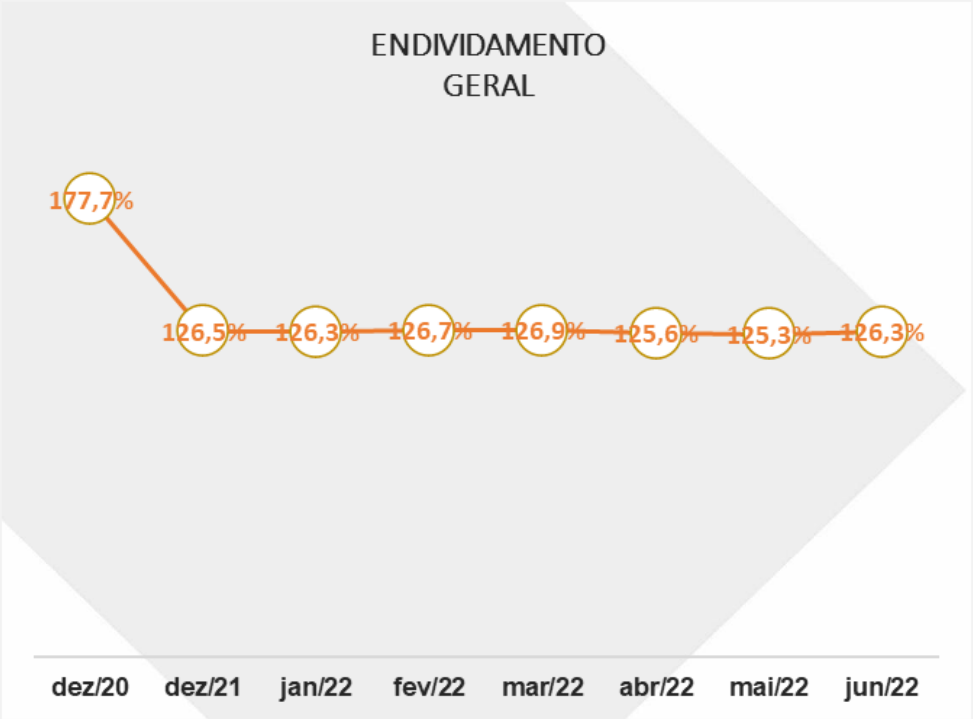

Tribunal de Justiça do Estado do Rio de Janeiro
Página
9890
Carimbado Eletronicamente

ANÁLISE DA DEMONSTRAÇÃO DE RESULTADO

Receitas

Verificou-se discreta melhora na **Venda de Produtos e Serviços** em comparação com o mês imediatamente anterior, ainda assim, elevadas **Despesas Financeiras** e o pagamento de **IRPJ e CSLL** contribuíram para o significativo **Prejuízo** apurado no período, algo que não ocorria desde o mês de março/2022.

DRE (Em reais)									
R$	dez/20	dez/21	jan/22	fev/22	mar/22	abr/22	mai/22	jun/22	SUBTOTAL 2022
Venda de Produtos e Serviços	48.680.172	59.032.865	3.388.072	3.113.791	3.464.223	8.811.264	4.571.010	4.752.222	28.100.582
RECEITA OPERACIONAL BRUTA	48.680.172	59.032.865	3.388.072	3.113.791	3.464.223	8.811.264	4.571.010	4.752.222	28.100.582
Descontos e Abatimentos	(12.106.319)	(14.416.132)	(917.473)	(644.136)	(849.429)	(1.673.934)	(1.110.416)	(1.384.661)	(6.580.049)
RECEITA OPERACIONAL LÍQUIDA	36.573.853	44.616.732	2.470.599	2.469.655	2.614.794	7.137.330	3.460.594	3.367.561	21.520.533
CPV	(6.364.152)	(5.057.493)	(430.420)	(387.531)	(447.045)	(578.618)	(321.572)	(465.471)	(2.630.656)
LUCRO BRUTO	30.209.701	39.559.239	2.040.179	2.082.124	2.167.749	6.558.712	3.139.022	2.902.090	18.889.877
DESPESAS OPERACIONAIS	(41.051.153)	(33.595.678)	(1.715.530)	(2.569.703)	(2.264.482)	(4.544.438)	(2.022.374)	(4.674.442)	(17.790.968)
Despesas administrativas e gerais	(35.907.525)	(31.929.010)	(2.488.698)	(3.450.832)	(3.528.057)	(3.893.739)	(2.686.276)	(2.861.057)	(18.908.659)
Financeiras	(5.656.924)	(1.749.411)	767.583	876.322	1.259.037	(660.529)	648.454	(1.809.986)	1.080.882
Resultados Não Operacionais	513.295	82.743	5.585	4.807	4.538	9.830	15.448	(3.399)	36.808
LUCRO (PREJUÍZO) LÍQUIDO DO EXERCÍCIO ANTES DOS IMPOSTOS	(10.841.452)	5.963.561	324.649	(487.578)	(96.733)	2.014.274	1.116.648	(1.772.352)	1.098.909
IRPJ e CSLL	-	(1.854.103)	-	-	-	-	-	(758.826)	(758.826)
LUCRO LÍQUIDO (PREJUÍZO) DO EXERCÍCIO	(10.841.452)	4.109.458	324.649	(487.578)	(96.733)	2.014.274	1.116.647	(2.531.178)	340.082

Fonte: DRE e balancetes mensais disponibilizados pela Recuperanda, os exercícios encerrados são apresentados com saldo anual acumulados.

Tribunal de Justiça do Estado do Rio de Janeiro
Página
9891
Carimbado Eletronicamente

Custos e Despesas

Custos dos Produtos Vendidos permaneceram em linha, com destaque para as atuais Despesas Financeiras de R$ 1,8 milhão e IRPJ e CSLL de R$ 759 mil no período.

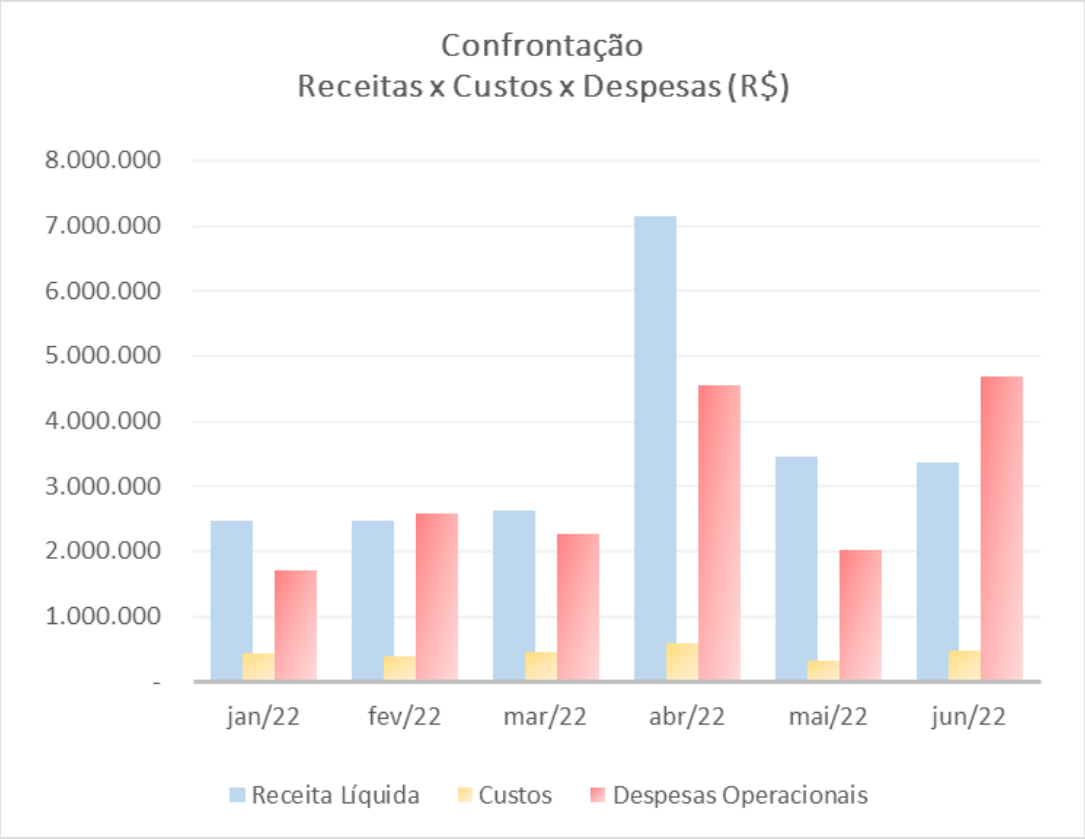

Tribunal de Justiça do Estado do Rio de Janeiro
Página
9892
Carimbado Eletronicamente

ANÁLISE DO FATURAMENTO

Registrando oscilação positiva de 4% no período, o equivalente a um incremento no faturamento de R$ 181 mil entre os meses de maio e junho/2022.

FATURAMENTO (Em reais)	
MÊS / ANO	R$
dez/20	48.680.172
dez/21	59.032.865
jan/22	3.388.072
fev/22	3.113.792
mar/22	3.464.223
abr/22	8.811.264
mai/22	4.571.010
jun/22	4.752.222
SUBTOTAL 2022	28.100.583

Fonte: Relatórios gerenciais disponibilizados pela Recuperanda, exercícios encerrados são apresentados com saldo anual acumulados.

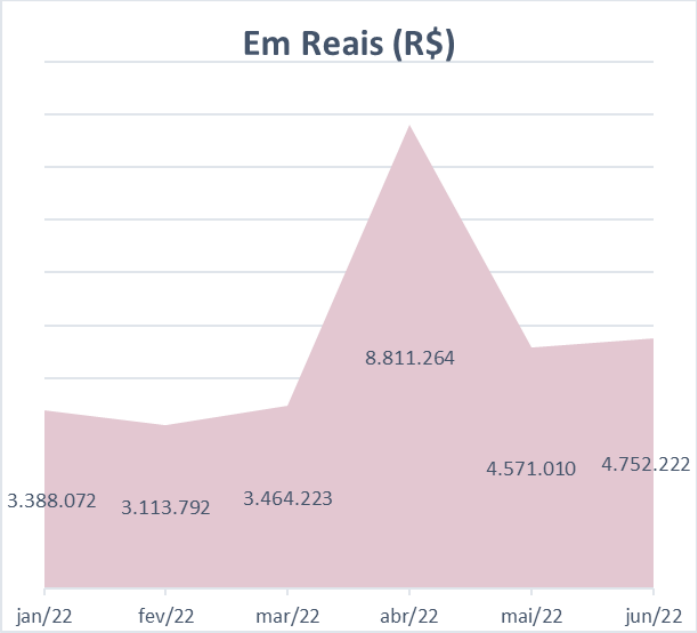

Tribunal de Justiça do Estado do Rio de Janeiro
Página
9893
Carimbado Eletronicamente

ANÁLISE DO FLUXO DE CAIXA GERENCIAL

Elaborado unilateralmente e de responsabilidade da Recuperanda, com destaque para os RECEBIMENTOS e Publicidade (Crédito), decrescendo suas entradas em 43% o equivalente a menos R$ 1,8 milhão.

Dos PAGAMENTOS e rubrica de Gastos Remuneratórios (FGTS), com saídas de R$ 1,4 milhão em comparação com apenas R$ 52 mil do mês anterior; gastos diminuídos com Ações de MKT de R$ 1,5 milhão para atuais R$ 55 mil, RESULTADO OPERACIONAL negativo de R$ 1,1 milhão e PGTO. INVESTIMENTOS (Aplicações Financeiras) diminuídas de R$ 2,3 milhões para R$ 663 mil no presente mês de junho/2022.

Tribunal de Justiça do Estado do Rio de Janeiro
Página
9894
Carimbado Eletronicamente

2022

Rubricas	Jan	Fev	Mar	Abr	Mai	Jun	Ano
SALDO INICIAL	57.251,44	119.449,14	187.392,50	77.146,90	209.464,57	92.688,84	
RECEBIMENTOS	3.568.073,83	6.448.236,00	4.666.177,89	4.199.521,85	5.205.052,06	3.472.050,53	27.559.112,16
Circulação	734.431,15	686.691,83	778.490,48	736.771,68	741.187,09	770.654,93	4.448.227,16
Publicidade	2.823.900,04	5.620.112,15	3.887.687,41	3.409.942,17	4.454.936,18	2.696.136,23	22.892.714,18
Outras	9.742,64	141.432,02	-	52.808,00	8.928,79	5.132,53	218.043,98
PAGAMENTOS	3.810.328,99	6.378.954,11	4.736.952,32	3.169.614,30	4.912.076,06	4.580.020,16	27.587.945,94
Gastos Remuneratórios	1.273.867,63	1.623.430,98	1.479.994,62	1.443.413,27	1.487.472,31	2.749.935,63	10.058.114,44
Materia Prima	369.729,54	426.119,28	509.568,16	387.213,88	506.209,32	379.172,18	2.578.012,36
Compras	220.760,43	231.140,39	209.636,59	5.700,51	10.547,38	115.450,03	793.235,33
Serviços Jornalisticos	9.002,04	23.893,52	11.872,45	20.600,98	19.077,31	17.734,80	102.181,10
Serviços Transportes	108.988,72	128.423,60	157.596,13	113.216,40	155.427,84	131.987,57	795.640,26
Serviços Profissionais	60.675,51	173.689,85	255.996,07	258.009,23	232.137,13	168.137,16	1.148.644,95
Serviços Diversos	121.904,96	179.440,34	236.457,71	123.476,20	282.924,74	156.105,45	1.100.309,40
Manutenção	34.633,39	41.166,39	29.216,69	34.411,79	40.350,89	72.724,63	252.503,78
Seguros Vida/ Predial	10.497,59	10.424,29	10.424,29	5.008,63	5.015,32	5.089,88	46.460,00
Instalações e Imóveis	156.481,75	152.350,91	132.694,40	154.881,98	138.580,58	132.219,74	867.209,36
Comunicação	5.136,33	18.622,29	11.531,42	10.436,00	10.270,70	10.151,80	66.148,54
Marketing/ Projetos	398.081,73	1.310.113,46	1.145.100,72	6.437,73	1.504.731,73	55.462,21	4.419.927,58
Contribuições e Doações	2.990,00	2.990,00	2.990,00	2.990,00	2.990,00	2.990,00	17.940,00
Comissões	53.574,96	278.206,55	173.000,40	251.128,24	187.905,33	283.650,75	1.227.466,23
Contingências	156.367,06	88.531,71	53.638,13	13.834,32	35.232,99	22.670,98	370.275,19
Impostos	324.253,30	312.795,91	310.827,13	336.698,71	280.364,54	259.798,10	1.824.737,69
Taxas	426,00	1.310,00	4.978,00	-	1.065,00	250,00	8.029,00
Devolução Assinantes/Anunciantes	-	684,00	1.028,56	1.352,00	11.366,20	1.189,44	15.620,20
Transferências Contas do Grupo	502.958,05	1.375.620,64	400,85	804,43	406,75	14.314,75	1.894.505,47
RESULTADO OPERACIONAL	- 242.255,16	69.281,89	- 70.774,43	1.029.907,55	292.976,00	- 1.107.969,63	- 28.833,78
RECEB. INVESTIMENTOS	375.097,49	97.683,87	619.374,62	559.431,99	1.939.004,01	1.734.551,68	5.325.143,66
PGTO. INVESTIMENTOS	57.334,99	86.643,83	645.842,49	1.432.480,39	2.335.861,22	663.236,46	5.221.399,38
RECEB. OP. FINANCEIRAS	-	-	-	-	-	-	-
PGTO. OP. FINANCEIRAS	14.116,33	11.668,17	12.816,59	11.814,70	12.794,07	12.558,86	75.768,72
SALDO FINAL	119.449,14	187.392,50	77.146,90	209.464,57	92.688,84	43.475,57	

Tribunal de Justiça do Estado do Rio de Janeiro
Página
9895
Carimbado Eletronicamente

ANÁLISE DA FOLHA DE PAGAMENTO

Remuneração total e quadro geral de colaboradores vem se mantendo em linha, registrando apenas discretas oscilações de valores e colaboradores, desde o começo do ano de 2022.

FOLHA DE PAGAMENTO (Em reais)								
MÊS / ANO	dez/20	dez/21	jan/22	fev/22	mar/22	abr/22	mai/22	jun/22
TOTAL DA FOLHA (RJ)	1.181.679	1.131.614	1.003.318	1.044.460	1.052.874	1.075.322	1.143.129	1.068.178
TOTAL DOS DESCONTOS (RJ)	(604.249)	(645.147)	(611.995)	(623.660)	(629.516)	(637.141)	(663.364)	(643.261)
TOTAL DA FOLHA (SP)	26.386	29.878	27.793	31.496	31.445	30.921	30.921	30.921
TOTAL DOS DESCONTOS (SP)	(24.701)	(25.694)	(25.082)	(26.249)	(26.230)	(26.032)	(26.032)	(26.032)
TOTAL GERAL DA FOLHA LÍQUIDA	**579.115**	**490.651**	**394.035**	**426.048**	**428.573**	**443.070**	**484.653**	**429.805**

Fonte: Relatórios enviados pela Recuperanda.

COLABORADORES ATIVOS								
MÊS / ANO	dez/20	dez/21	jan/22	jan/22	mar/22	abr/22	mai/22	jun/22
TOTAL DE COLABORADORES (RJ)	262	221	207	208	207	206	208	204
TOTAL DE COLABORADORES (SP)	2	2	2	2	2	2	2	2
TOTAL GERAL DE COLABORADORES	**264**	**223**	**209**	**210**	**209**	**208**	**210**	**206**

Fonte: Relatórios enviados pela Recuperanda.

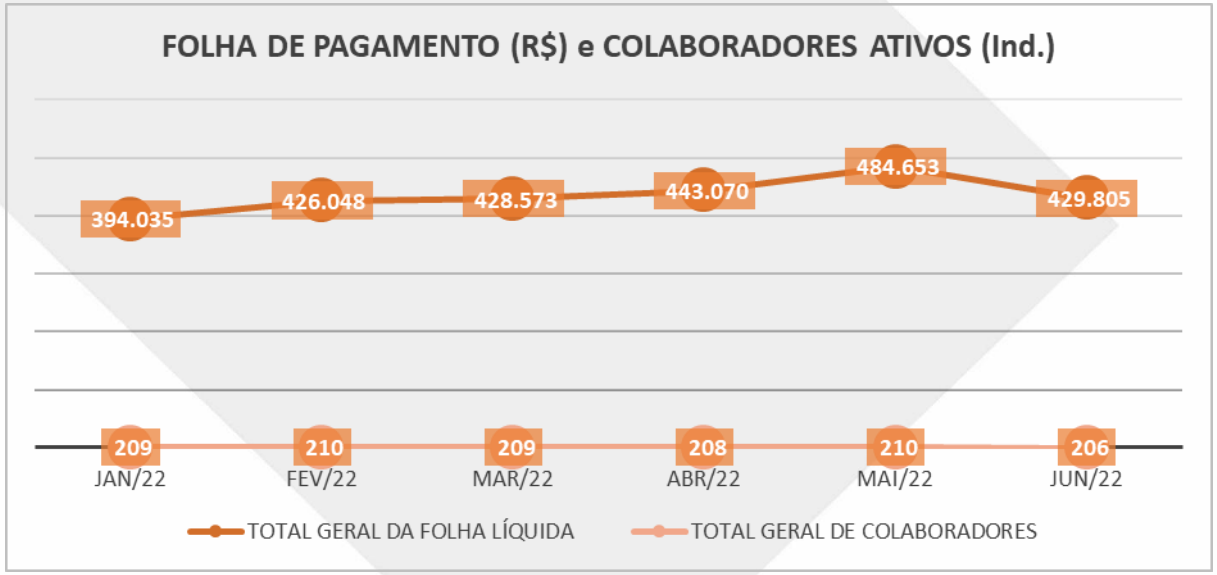

Tribunal de Justiça do Estado do Rio de Janeiro
Página
9896
Carimbado Eletronicamente

CONCLUSÃO

Considerações Finais

Os demonstrativos fornecidos pela Recuperanda foram assinados pela administradora Deuscimara Teixeira de Mendonça e pelo técnico em contabilidade Milton Marques Ferraz MG-061104/O (Tipo Situação – TRANSFERIDO – CRCSP).[2] Informações e demonstrações contábeis foram elaboradas internamente e de responsabilidade da administração sua adequada apresentação, de acordo com as práticas contábeis adotadas no Brasil, divulgando, quando aplicável, os assuntos relacionados com a sua continuidade operacional.

Nosso objetivo foi o de apresentar as principais variações patrimoniais e de resultados identificados no período, comentando sobre os motivos mais relevantes, não sendo competência do Administrador Judicial auditar, verificar ou opinar sobre as premissas financeiras que serviram de base para a elaboração do presente relatório. O trabalho resumido neste RMA foi limitado a assuntos considerados importantes, executado de acordo com a Lei de Recuperação Judicial e Falência, Lei 11.101/2005 (alterada recentemente pela Lei 14.112/2020), em atenção à Recomendação nº 72 do Conselho Nacional de Justiça "CNJ", dentro do contexto e escopo definidos nos termos da nomeação deste Administrador Judicial. Devendo ser lido em conjunto com os relatórios anteriores e atualizações subsequentes.

Não há como garantir ou afirmar a necessidade de correção, precisão ou ainda, que as informações disponíveis fornecidas pela Recuperanda estejam completas e apresentem todos os dados relevantes. Os valores neste relatório estão denominados em R$, se não indicados de outra forma, e diferenças imateriais relacionadas ao arredondamento podem surgir.

A transformação dos hábitos de consumo de conteúdo, que já vinha afetando os jornais do Brasil – e de todo o mundo – na última década, teve uma aceleração durante a pandemia de Covid-19. Nos últimos dois anos, as medidas de redução de circulação e a crise econômica agravada pela pandemia fez com que a circulação dos jornais impressos no Brasil, que já vinham em uma curva de queda, caísse ainda mais. Dados do Instituto

[2] Disponível: <https://www3.cfc.org.br/SPW/ConsultaNacionalCFC/cfc> acesso em 26 julho, 2022.

Tribunal de Justiça do Estado do Rio de Janeiro
Página
9897
Carimbado Eletronicamente

Verificador de Comunicação (IVC) mostraram que, em 2021, os dez maiores jornais do País perderam circulação impressa em comparação com o ano anterior.

Esse cenário, naturalmente, traz aos *publishers* também o desafio da monetização. Embora esteja crescendo a circulação digital – e, mais do que isso, o consumo de notícias nos ambientes online – ainda não é monetizado da mesma forma que os impressos. Para que isso aconteça de uma forma mais ampla e se reverta em receitas maiores, contudo, seria importante que todo o conteúdo do veículo, sobretudo os produtos digitais – além dos eventos e ações de experiência – fossem contabilizados na audiência geral, tal como os índices de circulação, para que os anunciantes tenham a dimensão real dos impactos que podem ter ao vincularem suas marcas.[3]

Devendo considerar o juízo, credores e demais partes interessadas, os efeitos crescentes sobre a condição financeira da Recuperanda, como resultado do impacto negativo sobre a economia brasileira e global e os principais mercados financeiros, do Coronavírus (COVID-19).

O pagamento do PRJ encontra-se suspenso, tendo em vista decisão proferida no Agravo de Instrumento nº 0004955-40.2021.8.19.0000 e neste período não houve atualização destes documentos, e que aguardamos o envio administrativo da planilha com os saldos bancários coletados, já conciliados com os comprovantes de pagamento que antecederam o referido Agravo.

[3] Disponível: <https://www.meioemensagem.com.br/home/midia/2022/02/11/jornais-era-de-transformacao-no-impresso-e-no-digital> acesso em 26 mai, 2022.

Tribunal de Justiça do Estado do Rio de Janeiro
Página
9898
Carimbado Eletronicamente

Informações Solicitadas

Temos reiterado a necessidade de esclarecimentos adicionais e informações complementares. Seguiremos monitorando nossos questionamentos, sempre destacando aqueles que reputamos não satisfatórios, o quadro na sequência é autoexplicativo.

#	Solicitação	Período	Status	Comentários
1	**Contas a receber - coligadas** tem contratos de mútuo com Emp. Jor. Econômico e Campeão	abr/22	Parcialmente	Mútuos recebidos aguardando aditivos
2	Recibos de envio e arquivos eletrônicos das **declarações digitais (Sped ECD e ECF) anuais transmitidas**	2021/2022	Parcialmente	Sped aguardando transmissão
3	**Expressivos pagamentos** - somados R$ 4,4 MM no ano - com Ações de MKT registrados na **DFC**	mai/22	Ok	Esclarecimentos e documentação recebida

É o relatório.

Rio de Janeiro, 28 de julho de 2022.

CARLOS MAGNO & MEDEIROS SOCIEDADE DE ADVOGADOS

Raphael da Silva Ferrarezi

CRC RJ 099030/O-5

Para visualizar documentos e relatórios anteriores acessar o QR Code